

## **Authentification SMS**

---

### **Clientèles partenaires externes ou notaires honoraires**

Procédure liée à une authentification avec un code SMS de la part d'un partenaire externe ou notaires honoraires à l'environnement de la Chambre des notaires.



- Cliquer sur le lien **Connexion**.



## Page de connexion

**Connexion à l'Espace notaire**

Veillez utiliser vos nouveaux identifiants associés à votre compte Espace notaire pour accéder aux pages Informatives et aux applications qui y sont migrées.

Je suis notaire, collaborateur ou candidat à la profession

Je suis partenaire d'affaire, notaire honoraire ou employé de la Chambre

**Applications et pages accessibles via la connexion à l'Espace notaire**

- Pages informatives Espace notaire
- Cognita
- Nouvelle plateforme de gestion des comptes en fidéicommiss

- Cliquer sur le lien « **Je suis partenaire d'affaire, ...** ».

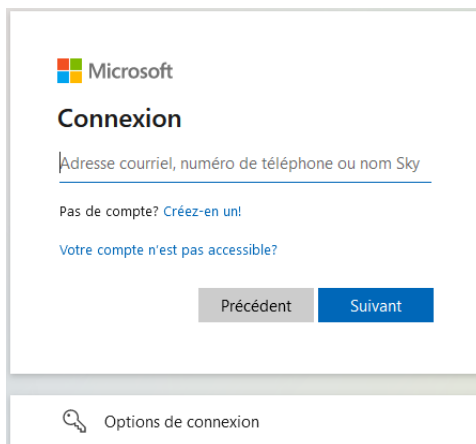
**Je suis partenaire d'affaire, notaire honoraire ou employé de la Chambre**

**Partenaire d'affaire ou notaire honoraire :** veuillez-vous identifier à l'aide de l'adresse courriel fourni par la Chambre (abc.def@partenairesexternes-cnq.org) dans le courriel d'activation

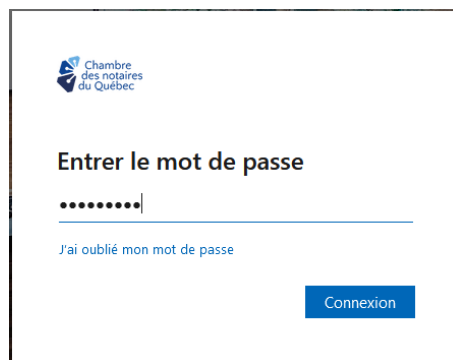
**Employé de la Chambre :** veuillez-vous identifier à l'aide de votre adresse courriel d'employés de la Chambre

Connexion

- Cliquer sur le bouton **Connexion**.



- Saisir l'identifiant courriel associé à votre compte.
- Cliquer sur le bouton **Suivant**.



- Saisir le mot de passe temporaire obtenu par courriel.
- Cliquer sur le bouton **Connexion**.



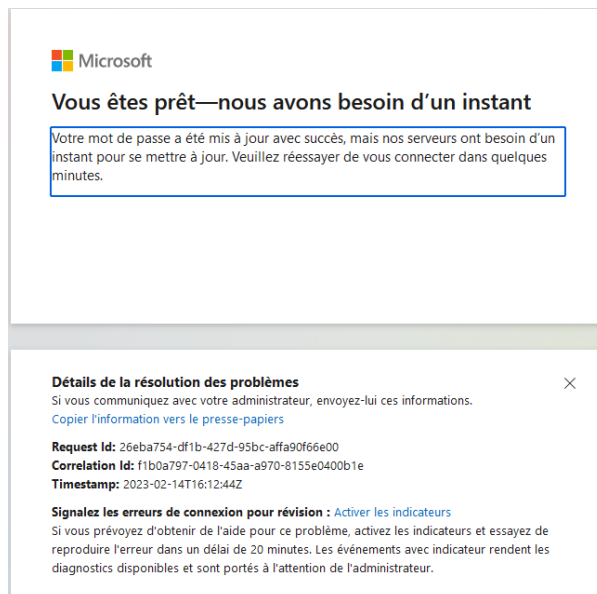
## Mettre à jour votre mot de passe

Vous devez mettre à jour votre mot de passe parce que vous vous connectez pour la première fois ou votre mot de passe a expiré.

Mot de passe actuel	1
Nouveau mot de passe	2
Confirmer le mot de passe	3

**Connexion**

- Compléter les 3 champs identifiés.



Une deuxième fenêtre s'affiche vous informant qu'un délai de quelques minutes est requis pour permettre la synchronisation des environnements.

- Patienter environ 5 minutes et procéder à une nouvelle connexion.
- Une nouvelle fenêtre s'affiche lors de la nouvelle demande d'accès.



### Plus de renseignements exigés

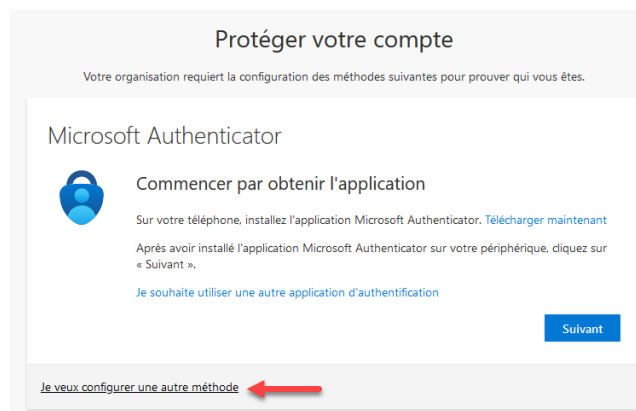
Votre organisation exige plus de renseignements afin de garder ce compte sécurisé

[Utiliser un autre compte](#)

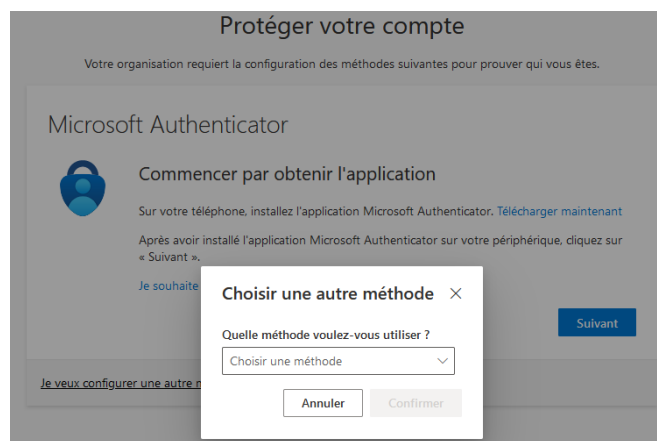
[En savoir plus](#)

[Suivant](#)

- Cliquer sur le bouton [Suivant](#).



- Cliquer sur le lien [Je veux configurer une autre méthode](#).



- Cliquer sur la liste déroulante et sélectionner l'option « **Téléphone** ».

Choisir une autre méthode ×

Quelle méthode voulez-vous utiliser ?

Téléphone

Annuler

Confirmer

- Cliquer sur le bouton **Confirmer**.

**Protéger votre compte**

Votre organisation requiert la configuration des méthodes suivantes pour prouver qui vous êtes.

### Téléphone

Vous pouvez prouver qui vous êtes en envoyant un code par SMS à votre téléphone.

Quel numéro de téléphone voulez-vous utiliser ?

Canada (+1)

M'envoyer un code par SMS

Des frais relatifs aux messages et aux données peuvent s'appliquer. Si vous choisissez Suivant, cela signifie que vous acceptez [Conditions d'utilisation du service](#) et [Déclaration sur la confidentialité et les cookies](#).

[Suivant](#)

[Je veux configurer une autre méthode](#)

- Saisir votre numéro de cellulaire.
- Cliquer sur le bouton **Suivant**.

**Protéger votre compte**

Votre organisation requiert la configuration des méthodes suivantes pour prouver qui vous êtes.

### Téléphone

Nous venons d'envoyer un code à 6 chiffres à +1 . Entrez le code ci-dessous.

Entrez le code

[Renvoyer le code](#)

[Précédent](#) [Suivant](#)

[Je veux configurer une autre méthode](#)

- Saisir le code reçu par SMS sur votre cellulaire.
- Cliquer sur le bouton **Suivant**.

**Protéger votre compte**

Votre organisation requiert la configuration des méthodes suivantes pour prouver qui vous êtes.

### Téléphone

Vérifié par SMS. Votre téléphone a été enregistré avec succès.

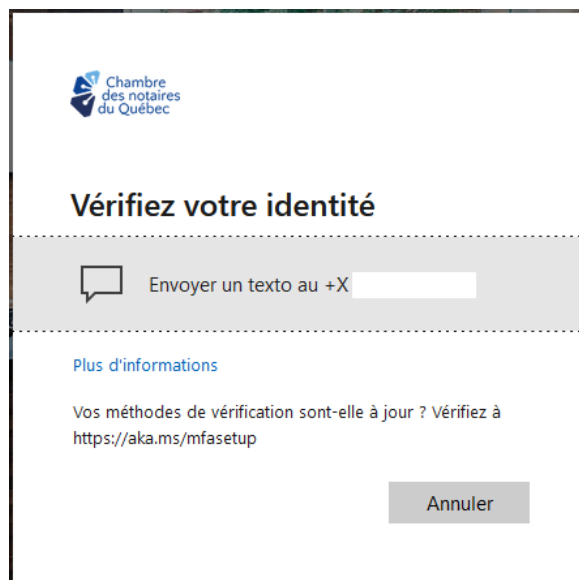
[Suivant](#)

- Cliquer sur le bouton **Suivant**.



- Cliquer sur le bouton **Terminé**.

Lors de vos prochaines demandes d'accès, une fois votre identifiant et mot de passe saisi, vous aurez à répondre à cette demande d'authentification.



- Cliquer sur le lien  Envoyer un texto au +X



## Entrer le code

Nous avons envoyé un texto sur votre téléphone +X . Veuillez entrer le code pour vous connecter.

Code

Ne plus poser la question pour une période de 60 jours

[Plus d'informations](#)

Annuler

Vérier

- Saisir le code reçu par SMS sur votre cellulaire.
- Cliquer sur le bouton **Vérier** pour terminer le processus d'authentification.